


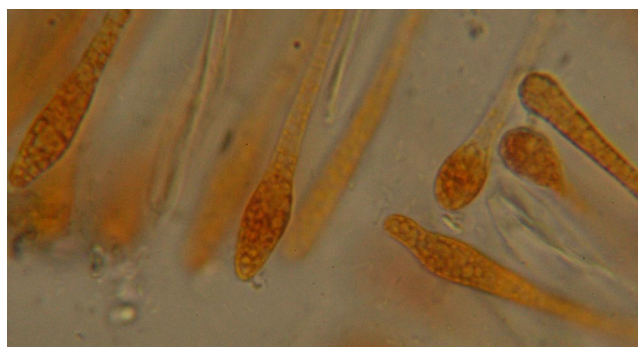
Anthracobia...?

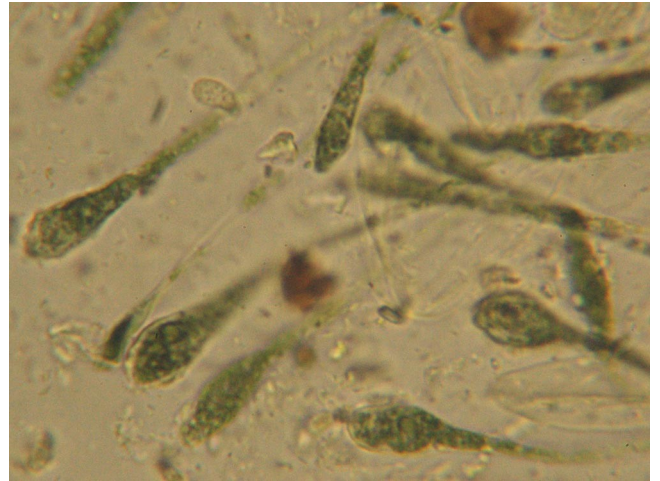
Examen macro : sur place à feu, limite charbonnière, apothécies en très grand nombre, en compagnie d'*Ascobolus carbonarius*. Apothécie max 3 mm de Ø. Paraissant glabre à l'oeil nu.



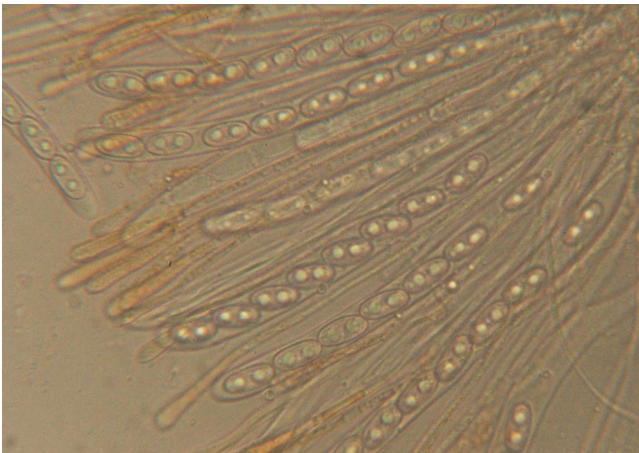
Examen microscopique :

Paraphyses septées, clavées ou en forme de losange à bouts arrondis, remplies de petites granules « carotte », devenant vertes à l'iode





Asques : 180-200 x 12,5-13,5 μm (sauf un exemplaire à développement bizarre : voir photo)



Spores : biguttulées, elliptiques à sommets arrondis, 15,5- 16,5 x 8-9 μm (mesures spores libérées)



Poils : très difficiles à distinguer, j'ai même eu du mal à en trouver, plusieurs apothécies utilisées...
J'ai pu mesurer à peu près 40-60 x 6-9 μm , j'ai distingué un poil avec deux cloisons sûres...après,
beaucoup de mal...

